

報道機関各位

紙書類をテキスト検索対応PDFに変換可能！

クラウドOCR対応の凄腕画面キャプチャソフトに
カメラスキャン機能とPDF出力を強化した上位版が登場



製品名：なんでも画面キャプチャ & OCR + スキャン[撮メモPro 2]

対応OS： Windows 10 / 8.1 / 7

発売日： パッケージ版・ダウンロード版 2018年12月18日（火）

株式会社メディアナビ(東京、牧野朗子社長、03-5467-1541)は、スクリーンショットを始め、あらゆるものをキャプチャできるソフトに紙文書のPDF変換機能を搭載した製品『なんでも画面キャプチャ & OCR + スキャン[撮メモPro 2]』を全国のカメラ量販店・PC量販店・家電量販店・ダウンロード販売サイトおよび弊社直販サイト「メディアナビダイレクト」「メディアナビダウンロード」にて発売致します。

「+スキャン版」はここがすごい

どんなものもキャプチャする「なんでもキャプチャ」がテーマの撮メモPro 2シリーズ最上位製品です。

PC画面撮影、画像読み込み、ストリーミング動画や操作動画の録画、スマホ内の画面や写真のWi-Fi取り込み、PDF文書の読み込み、OCRによる文字解析など、様々なソースからデータをキャプチャすることができます。

この度発売をする「+スキャン版」では、スマホのカメラを使ったドキュメントスキャン機能を搭載。スキャンした文書に書き込みをして、さらにOCR解析でテキスト情報付きのPDFとして出力することができます。

例えば、操作マニュアルや会議で配布された文書を電子化したいときに大活躍。文書をカメラで撮って、まっすぐ台形補正し、PDF化してパソコン上に保管することができます。OCR機能を使えば、テキスト情報付きのPDFとして保存可能。

文書内の文言でキーワード検索をしたり、便利に活用することができます。



通常、OCRやPDF変換ソフトは高額になりますが、本製品は高性能なクラウドOCR機能を搭載しつつ、税別6,800円とリーズナブルな価格設定となっております。

高性能OCR搭載！AI文字解析で画像内のテキストを強制テキスト変換

OCR解析機能を搭載！画像内の選択した箇所をテキスト情報としてコピーすることができます。

WebページやPDFデータ内の画像化された文字を、1クリックでテキスト変換パンフレットや閲覧板などの紙資料や商品パッケージなどをカメラで撮影して、必要箇所をテキストデータとして抽出(iOS/AndroidスマホからのWi-Fiダイレクト転送対応)


撮メモPro 2内での文字列検索にも対応。瞬時に目的のキャプチャ画像やPDF文書を検索できます。



【ここがすごい！従来型のOCRとの違い】

OCRエンジンはGoogle社の最新のクラウド型AI文字解析エンジン（Google Cloud Vision）を使用。

1. 日本語・英語はもちろん多言語に対応。設定も不要で自動解析。
2. 縦書き文書も読み込むことができます。
3. 従来のような組み込み型のもとは異なり、変換精度は常に進化。
辞書の更新不要で、いつでも最新の状態を利用することができます。



縦書き文書

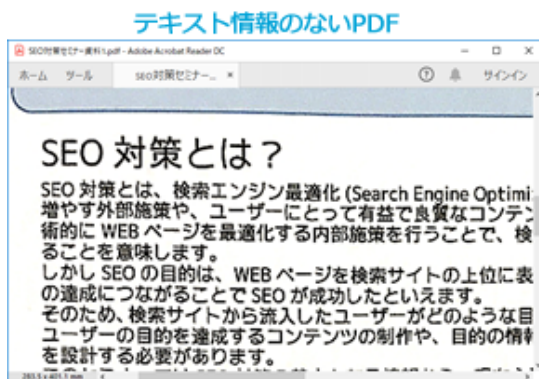


多言語対応

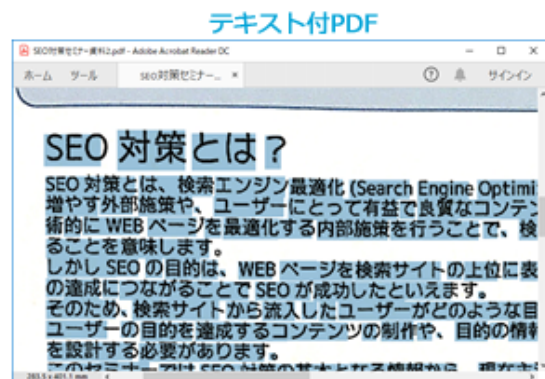
【+スキャン版限定】書類画像をテキスト付PDF形式で保存

PDF形式で保存する際、OCR機能を利用して文字分析したテキスト情報を埋め込んで保存できます。

テキスト情報が埋め込まれたPDFデータは、テキストデータをマウスで選択したり、検索機能を使用して書類内のキーワード検索をすることができます。



マウスでの選択や検索ができない



マウスで選択したり、
キーワードを検索することが可能

例えば、紙の取扱説明書を撮影して、テキスト付PDFで保存すれば、キーワードで素早く目的の情報を検索することができます。



テキスト付PDFなら、キーワード検索が可能

【+スキャン版限定】複数ページのPDF保存時、ページ順の変更が可能に

複数の画像を選択してPDF形式で保存する際、ページ順を変更することができます。

保存前に表示されるプレビュー画面で、ページ順の確認と変更ができます。また、OCR情報がない場合、この画面で文字解析を実行することができます。



複数ページのPDFを出力する前にはプレビュー画面でテキスト情報の有無とページ順を確認することができます。

【+スキャン版限定】まるでスキャナー！紙の書類をまっすぐに台形補正

スマートフォンで撮影した書類を、「撮メモ Pro2」にWi-Fi経由で直接取り込み、さらに台形補正をしてみっすぐに取り込むことができます。取り込んだ書類にはテキスト情報を埋め込めば、紙の書類をデジタルデータとして活用することができます。




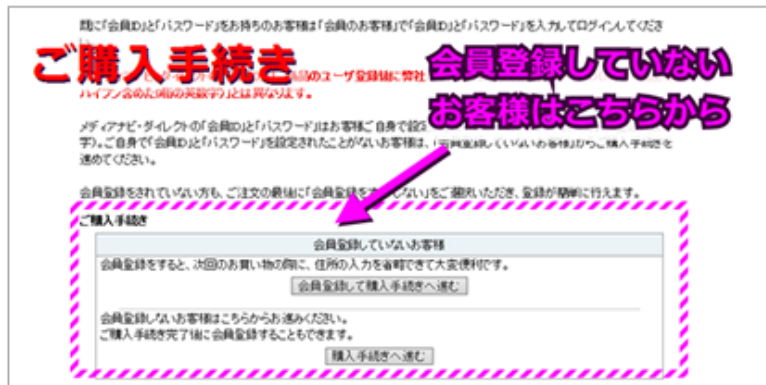
スマホで書類を撮影、Wi-Fi経由でダイレクトに取り込み。
台形補正機能でまっすぐに補正して保存できます。
さらにテキスト付PDF形式で保存すれば、紙の書類をデジタルデータとして活用できます。

注釈を見やすく！文字や図形の影・縁取り・背景パターンの追加

文字や矢印や四角形などの図形に、影と縁取り効果が追加されました。また、クレヨン風の背景パターンなど10種類が追加されました。

キャプチャ画像の上に書き込みをした際、より文字や図形を目立たせて配置することができます。

なんでも画面キャプチャ & OCR [撮メモPro 2]での文字・図形装飾例



メール添付に便利！出力画像形式最適化(JPG/PNG)



静止画を出力する際に、ファイルサイズが小さくなる形式を自動判定して保存できます。メールなどに添付する画像を保存するときに便利な機能です。

自動最適化の出力形式はJPGまたはPNGです。どちらかに固定することも可能です。

また、静止画出力メニューからディスクに出力する場合は、PNG形式、JPEG形式、GIF形式、TIFF形式、BMP形式から選択して保存できます。

画像の内容がそのままファイル名に！出力ファイル名自動設定



従来の自動採番方式に加え、「撮メモPro 2」内のタイトルをファイル名に使用することもできるようになりました。

タイトルは撮影時の「ウィンドウ名」（アプリケーション名やWEBページのタイトルなど）が自動設定されるので手間いらず！もちろん手動での変更もできます。

「同じサイズ」「同じ位置」で切り抜く！出力範囲コピー機能

いつも同じ画面の場所をキャプチャするときに便利！複数のキャプチャ画像内の特定の場所を切り抜く出力範囲コピー機能を搭載しました。

例えばパソコンの操作方法のマニュアルを作成するときに、とりあえず全画面でどんどん撮影し、後から特定の範囲だけを効率よく保存することができます。



その他の特長

「撮って、書き込んで、送る!」、便利な画面キャプチャ&管理ソフトです。
PCの画面をサクサク撮影し、文字や図形を書き込んで、メールやファイル共有、オフィスソフトに貼り付けることができます。
操作は簡単! 静止画だけでなく、音声付きの動画も録画OK! さらにはスマートフォンで撮影した画像を、Wi-Fi経由で直接取り込むことができるほか、PDF形式のデータを読み込み、PDF形式で保存することも可能です。

キャプチャはお任せ! 静止画も動画も! 画面に映っているものならなんでも撮影できます!

インターネットで気になった記事や画像はもちろん、WEB動画やストリーミング動画など、なんでもキャプチャできます。

- ・ 期間限定サイトやリアルタイム更新されてしまうWEBページの保存に
- ・ 会員登録の確認画面やショッピングサイトの購入画面を撮影して覚書代わりに
- ・ なんども見直したいインターネット動画は、丸ごと録画してローカルに保存
- ・ パソコン操作を録画して後から同じ操作をするときの参考に

画面キャプチャソフトならではの高性能撮影モードを搭載。「全画面」、「アクティブウィンドウ」、「範囲選択」の3つのモードを使い分ければ、必要な部分だけを効率よく撮影・保存できます。



PDFを読み込んで書き込みできる! さらにPDF形式で再保存までOK!

PDFファイルの読み込みと書き出しに対応!

PDF文書に文字や図形を書き込みPDFファイルに再変換できます。

PDFファイルに書き込みができるので、打ち合わせ資料へのメモ、修正指示の赤入れ、簡単な申請書類の記入が可能です。

PDFファイルは、1ファイルの全てのページをまとめて読み込めます。



スマホの画像をWi-Fi経由でダイレクト転送!

Wi-Fi環境があればiPhoneやiPad、Androidなどのスマートフォンやタブレットの中の写真を「撮メモPro 2」で読み込めます。

例えば、手元にある紙文書などをスマホで撮影し、無線でPCに取り込み。メモを加えてメールで送ることができます。

※本機能は、スマートフォンに専用アプリ「SMACom Wi-Fi写真転送」(無料)をインストールする必要があります。

メモや図形の書き込み、画像合成など画像編集機能も充実

キャプチャした画像や、読み込んだ画像にメモや矢印を追加したり、複数の画像を合成したりと撮った画像を活用するための編集機能を搭載しています。

また、画像ごとにキャプチャ情報の詳細も自動保存。あとからキーワードで画像を検索することもできます。

- ・ 文字・図形ツール: 文字(太字/斜体/下線)、矢印、直線、記号、四角、楕円、マスキング加工
- ・ 画像加工ツール: 背景のモノクロ化、背景の回転、出力範囲の調整、出力範囲のコピー
- ・ キャプチャ情報: タイトル、アプリケーション名、撮影日時、URL、文字解析(OCR)情報、テキストキャプチャ情報、メモ

製品名	なんでも画面キャプチャ&OCR+スキャン [撮メモPro 2]
URL	http://www.medianavi.co.jp/product/satsumemo/satsumemo_pro2.html
形態・価格・JAN	パッケージ版: 6,800円(税別) [税込み価格:7,344円] JAN 4571230919005 (型番MV18008) ダウンロード版: 6,800円(税別) [税込み価格:7,344円] JAN 4571230919043
発売日	パッケージ版/ダウンロード版: 2018年12月18日 (火)

		なんでも画面キャプチャ & OCR+スキャン [撮メモPro 2]	なんでも画面キャプチャ & OCR [撮メモPro 2]	撮メモスクリーン録画 Pro
				
発売日		2018年12月18日(火)	2018年10月26日(金)	2015年9月11日(金)
希望小売価格 (税別)		6,800円	4,800円	4,500円
撮影機能	静止画の撮影	○	○	○
	動画の撮影	○	○	○
	マルチディスプレイ対応	○	○	○
読み込み	画像ファイル (JPEG、PNG、TIFF、BMP、GIF)	○	○	○
	PDFファイル	○	○	○
	スマートフォンからの読み込み [UP]	○ スマホでスキャン機能追加	○	○
編集	OCR文字解析 [NEW]	○	○	×
	台形補正 [NEW]	○	×	×
	出力範囲コピー機能 [NEW]	○	○	×
	文字、図形の影・縁取り・背景パターン追加 [NEW]	○	○	×
	静止画への編集	○	○	○
	動画への編集	○	○	○
	オブジェクト (文字 / 連番記号 / 矢印 / 四角・楕円 / 直線 / マスキング)	○	○	○
	画像の貼り付け (イメージオブジェクト)	○	○	○
	キャプチャの複製	○	○	○
	背景のモノクロ化、回転	○	○	○
書き出し	出力画像形式最適化(JPG/PNG) [NEW]	○	○	×
	出力ファイル名自動設定 [NEW]	○	○	×
	PDF保存時のページ順変更 [NEW]	○	×	×
	画像ファイル (JPEG、PNG、TIFF、BMP、GIF)	○	○	○
	動画ファイル (MPEG4、MPEG2、WMV8)	○	○	○
テキスト情報付きPDFファイル [NEW]	○	×	×	
送信先	静止画 : Evernote / Twitter	○	○	○
	動画 : YouTube	○	○	○

株式会社メディアナビについて

社名：株式会社メディアナビ (MEDIA NAVI,Inc.)

代表取締役:牧野 朗子

所在地：〒150-0011 東京都渋谷区東 1-10-9 リマージュ K 2F

TEL：03-5467-1541 FAX：03-5467-1780

株式会社メディアナビは、創立以来、CD/DVD/BD、名刺、カレンダーの印刷ソフトや写真素材検索ソフト、インク・トナーの節約ソフトなどのパッケージ製品を軸にソフトウェアの企画・開発・販売・サポートを続け、お客様のパソコンライフを快適にする環境作りを作り上げてきました。

2018年より新規事業としてBtoB向けサービス・ソフトウェアへと幅を広げ、企業向けクラウドタスク管理ツール「ReTask」の提供を開始しました。

個人向け製品で培った経験を元に、お客様の気持ちを第一に考えた製品づくりをし、企業のお客様にも喜ばれる製品の提供を目指していきます。

本件に関するお問い合わせ先:

○株式会社メディアナビ 広報担当:長沢(ながさわ)

TEL:03-5467-1541 FAX:03-5467-1780 E-mail:public@medianavi.co.jp URL:<http://www.medianavi.co.jp/>

(C)2018 MEDIA NAVI,Inc.